

De acordo com a Resolução-TSE n.º 23.600/2019, essa pesquisa está registrada no Tribunal Superior Eleitoral sob o n.º PR-00323/2026 para os cargos de Governador e Senador.



Pesquisa de Opinião Pública Estado do Paraná

Account Manager: Murilo Hidalgo

Metodologia

De acordo com a Resolução-TSE n.º 23.600/2019, essa pesquisa está registrada no Tribunal Superior Eleitoral sob o n.º PR-00323/2026 para os cargos de Governador e Senador.



De acordo com a Resolução-TSE n.º 23.600/2019, essa pesquisa está registrada no Tribunal Superior Eleitoral sob o n.º PR-00323/2026 para os cargos de Governador e Senador.

Metodologia

3

Curitiba, 11 de maio de 2026

Objetivo	▶ Pesquisa de opinião pública realizada no Estado do Paraná com o objetivo de consultar a população sobre a situação eleitoral para o Executivo Estadual e Legislativo Federal em 2026 e avaliação da administração Estadual.
Abrangência	▶ Estado do Paraná.
Coleta de dados	▶ Coleta de dados realizada através de entrevistas pessoais, domiciliares e presenciais, entre os dias 08 e 10 de maio de 2026. ▶ A amostra é representativa do eleitorado da área pesquisada e foi selecionada em três etapas. Na primeira etapa realizou-se um sorteio probabilístico dos municípios onde as entrevistas foram realizadas através do método PPT (Probabilidade Proporcional ao Tamanho), considerando a população eleitora residente nos municípios como base para essa seleção. Na segunda etapa, fez-se um sorteio probabilístico das localidades, onde as entrevistas foram realizadas, através do método PPT (Probabilidade Proporcional ao Tamanho), tomando a população eleitora residente nas localidades como base para essa seleção. Na terceira etapa, a seleção dos entrevistados dentro da localidade, foi feita utilizando-se quotas amostrais proporcionais, em função das seguintes variáveis: gênero, faixa etária, grau de escolaridade e renda domiciliar mensal.
Tamanho da Amostra e Margem de Erro	▶ Para a realização desta pesquisa foi utilizada uma amostra de 1500 eleitores em 57 municípios. Tal amostra representativa do Estado do Paraná atinge um grau de confiança de 95,0% para uma margem estimada de erro de aproximadamente 2,6 pontos percentuais para os resultados gerais. ▶ As entrevistas foram realizadas por uma equipe de entrevistadores e supervisores devidamente qualificada pelo Instituto Paraná Pesquisas, com experiência e treinamento em pesquisas de opinião pública. No decorrer do trabalho de coleta de dados, os questionários aplicados, foram auditados em no mínimo 30% (trinta por cento) para verificação quanto ao cuidado na sua aplicação, bem como a adequação do entrevistado às variáveis das quotas amostrais isto é, no mínimo 450 entrevistas foram verificadas pela equipe de supervisores do Instituto Paraná Pesquisas, podendo essa auditoria ser solicitada ao Instituto a qualquer momento.
Auditoria e Qualidade	▶



Perfil da Amostra

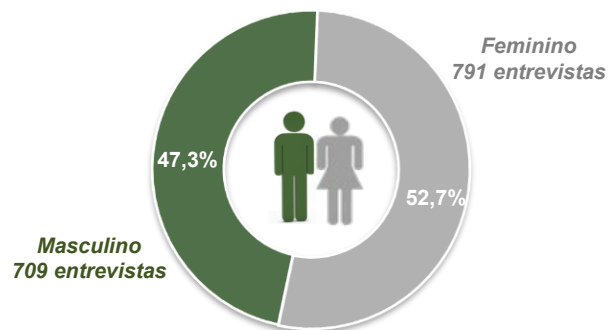
De acordo com a Resolução-TSE n.º 23.600/2019, essa pesquisa está registrada no Tribunal Superior Eleitoral sob o n.º PR-00323/2026 para os cargos de Governador e Senador.



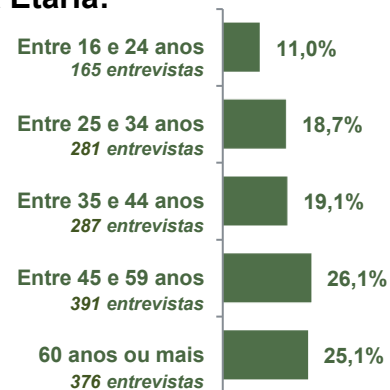
De acordo com a Resolução-TSE n.º 23.600/2019, essa pesquisa está registrada no Tribunal Superior Eleitoral sob o n.º PR-00323/2026 para os cargos de Governador e Senador.

Perfil da Amostra

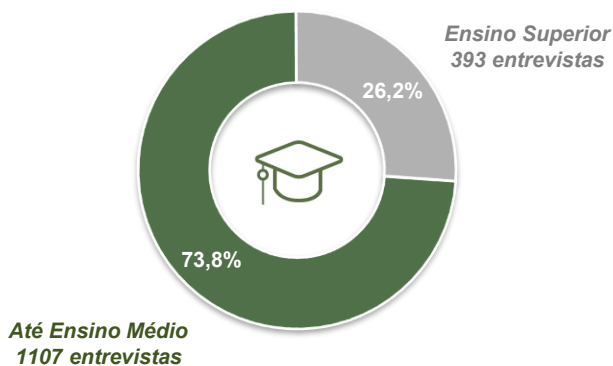
Gênero:



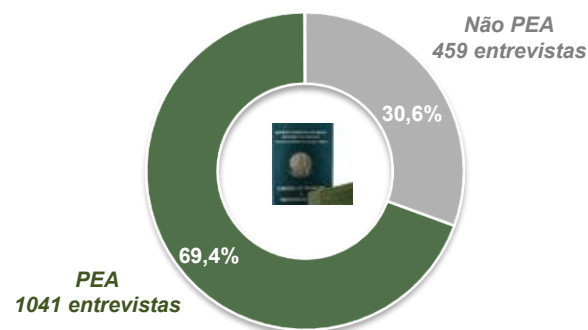
Faixa Etária:



Escolaridade:



Nível Econômico:



BASE: Eleitores do Estado do Paraná (1500)



Situação Eleitoral para o Executivo Estadual

De acordo com a Resolução-TSE n.º 23.600/2019, essa pesquisa está registrada no Tribunal Superior Eleitoral sob o n.º PR-00323/2026 para os cargos de Governador e Senador.

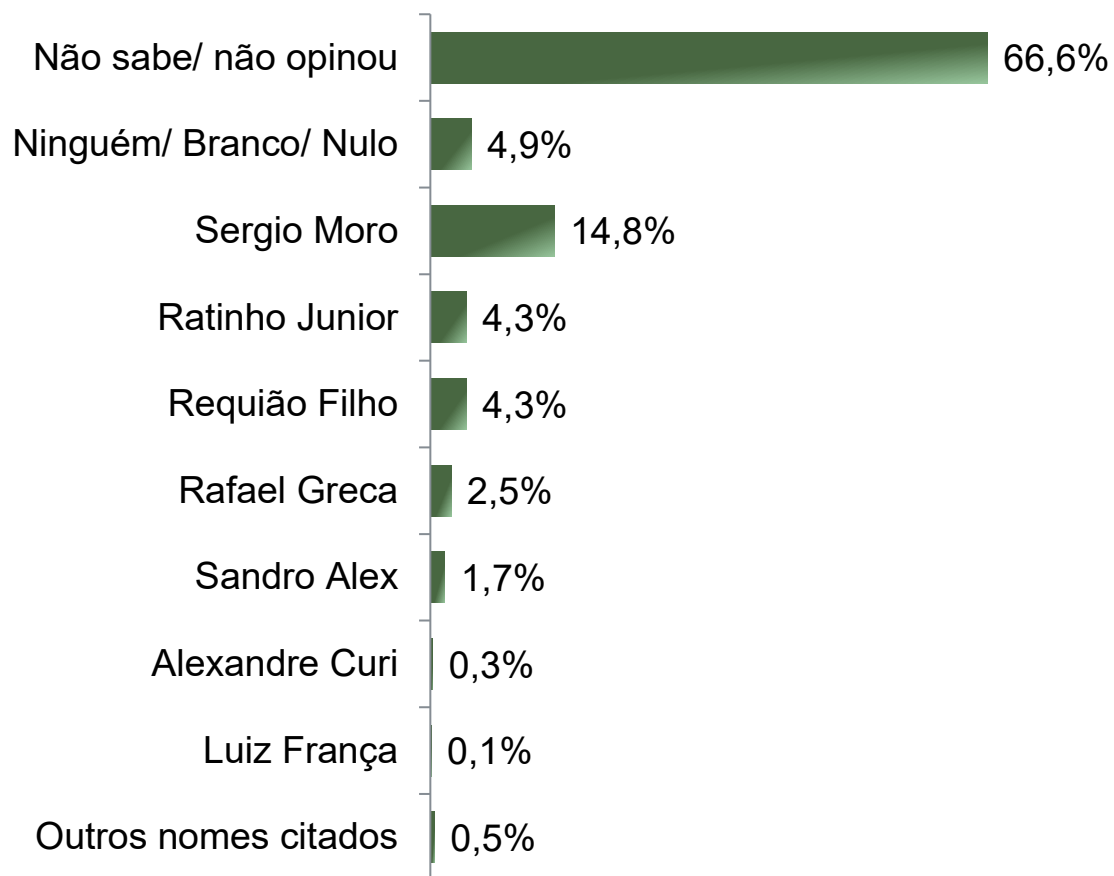


Situação Eleitoral – Governador

ESPONTÂNEA

De acordo com a Resolução-TSE n.º 23.600/2019, essa pesquisa está registrada no Tribunal Superior Eleitoral sob o n.º PR-00323/2026 para os cargos de Governador e Senador.

7



BASE: Eleitores do Estado do Paraná (1500)

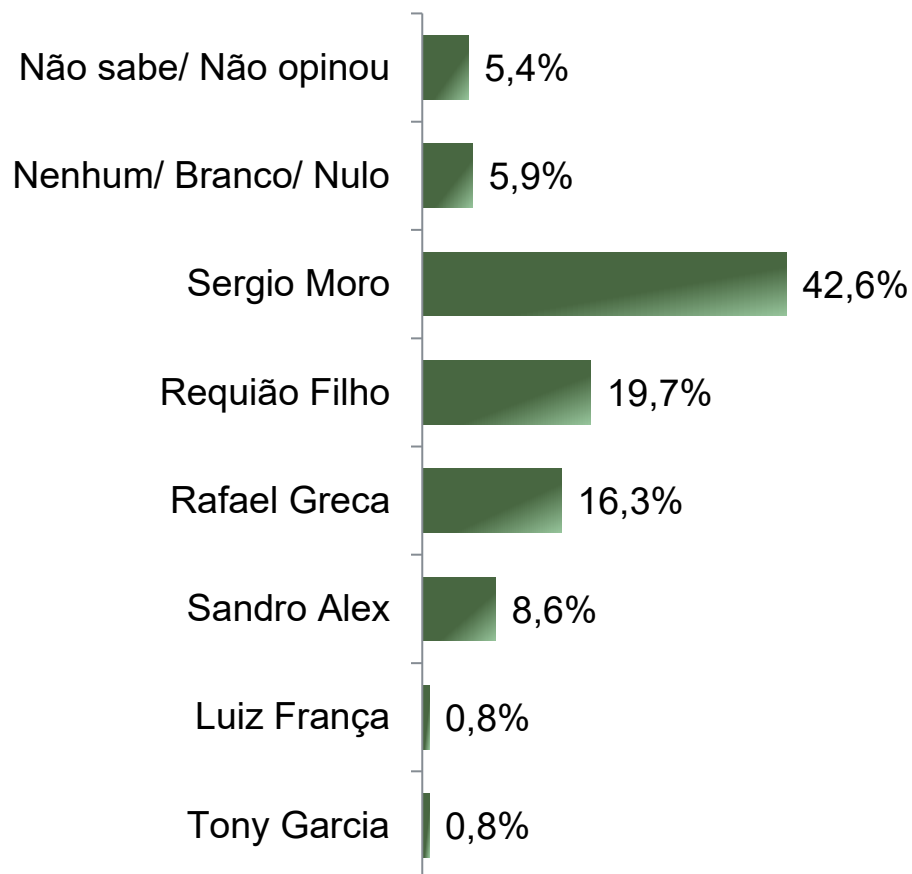


Situação Eleitoral – Governador

ESTIMULADA – Cenário 1

De acordo com a Resolução-TSE n.º 23.600/2019, essa pesquisa está registrada no Tribunal Superior Eleitoral sob o n.º PR-00323/2026 para os cargos de Governador e Senador.

8



BASE: Eleitores do Estado do Paraná (1500)



De acordo com a Resolução-TSE n.º 23.600/2019, essa pesquisa está registrada no Tribunal Superior Eleitoral sob o n.º PR-00323/2026 para os cargos de Governador e Senador.

Situação Eleitoral – Governador

ESTIMULADA – Cenário 1

	Não sabe/ Não opinou	Nenhum/ Branco/ Nulo	Sergio Moro	Requião Filho	Rafael Greca	Sandro Alex	Luiz França	Tony Garcia
Masculino	4,2%	4,7%	47,4%	19,2%	14,5%	8,6%	1,0%	0,4%
Feminino	6,4%	7,0%	38,3%	20,1%	17,8%	8,6%	0,6%	1,1%
De 16 a 24 anos	7,9%	6,7%	39,4%	20,0%	14,5%	9,7%	1,2%	0,6%
De 25 a 34 anos	5,7%	5,3%	41,6%	18,9%	16,0%	10,3%	1,8%	0,4%
De 35 a 44 anos	5,6%	5,9%	40,8%	19,9%	17,1%	8,0%	1,0%	1,7%
De 45 a 59 anos	4,9%	7,2%	44,5%	19,9%	15,1%	7,7%	0,0%	0,8%
60 anos ou mais	4,5%	4,5%	44,1%	19,7%	17,8%	8,2%	0,5%	0,5%
Ensino Fundamental	6,2%	6,2%	38,8%	20,8%	15,3%	10,0%	1,4%	1,4%
Ensino Médio	4,8%	6,7%	45,9%	17,0%	15,2%	8,8%	0,6%	0,9%
Ensino Superior	5,6%	4,1%	41,2%	22,9%	19,1%	6,6%	0,5%	0,0%
PEA	5,7%	5,9%	43,0%	19,3%	15,3%	9,0%	1,0%	0,9%
Não PEA	4,8%	5,9%	41,6%	20,5%	18,5%	7,6%	0,4%	0,7%
Nos últimos 10 dias, o(a) Sr(a) participou de alguma celebração religiosa, como missa, culto ou outro tipo de cerimônia da sua religião?								
Não	5,6%	7,3%	35,8%	23,0%	17,6%	9,0%	0,5%	1,1%
Sim	5,2%	4,6%	49,0%	16,5%	15,0%	8,2%	1,0%	0,5%

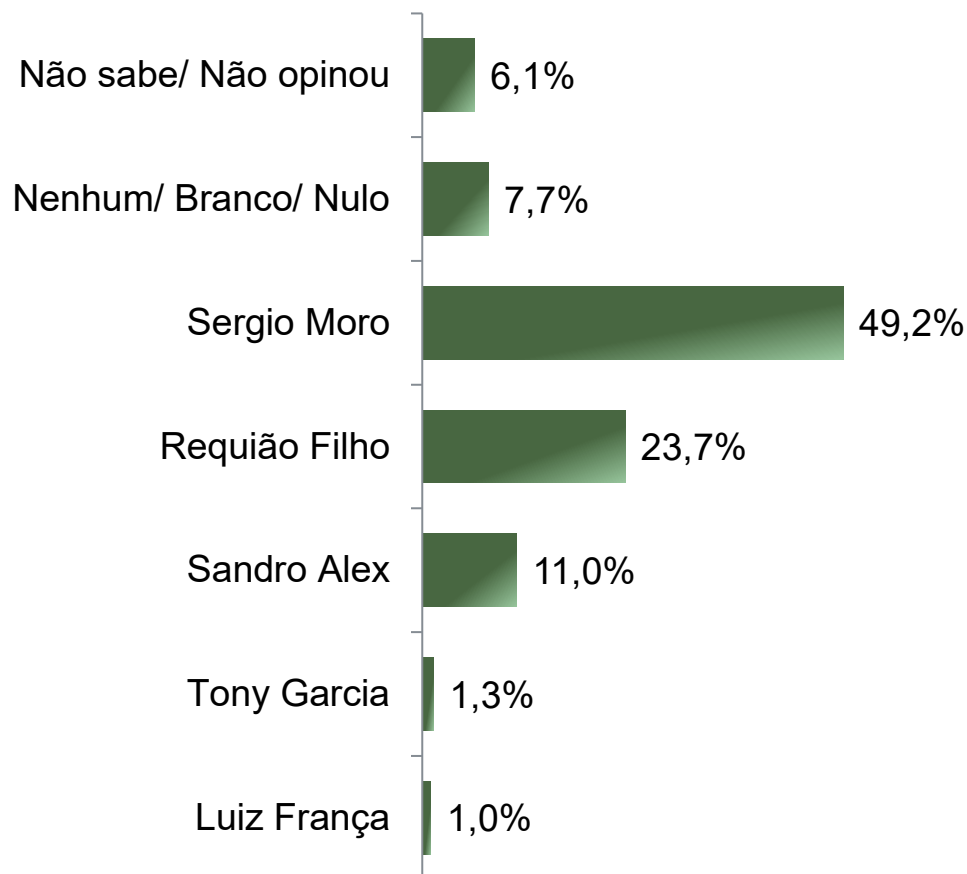


Situação Eleitoral – Governador

ESTIMULADA – Cenário 2

De acordo com a Resolução-TSE n.º 23.600/2019, essa pesquisa está registrada no Tribunal Superior Eleitoral sob o n.º PR-00323/2026 para os cargos de Governador e Senador.

10



BASE: Eleitores do Estado do Paraná (1500)



Situação Eleitoral – Governador

ESTIMULADA – Cenário 2

De acordo com a Resolução-TSE n.º 23.600/2019, essa pesquisa está registrada no Tribunal Superior Eleitoral sob o n.º PR-00323/2026 para os cargos de Governador e Senador.

11

	Não sabe/ Não opinou	Nenhum/ Branco/ Nulo	Sergio Moro	Requião Filho	Sandro Alex	Tony Garcia	Luiz França
Masculino	4,5%	6,5%	54,6%	21,7%	10,7%	0,7%	1,3%
Feminino	7,6%	8,7%	44,4%	25,4%	11,3%	1,9%	0,8%
De 16 a 24 anos	9,1%	6,7%	45,5%	23,0%	12,1%	1,2%	2,4%
De 25 a 34 anos	5,7%	8,2%	49,1%	22,8%	11,7%	0,7%	1,8%
De 35 a 44 anos	5,9%	8,0%	49,8%	23,3%	9,8%	2,1%	1,0%
De 45 a 59 anos	5,9%	9,2%	49,1%	23,8%	10,0%	1,8%	0,3%
60 anos ou mais	5,6%	5,9%	50,5%	24,7%	12,0%	0,8%	0,5%
Ensino Fundamental	6,6%	7,5%	43,4%	26,3%	12,3%	2,3%	1,6%
Ensino Médio	5,4%	8,5%	52,9%	20,6%	10,6%	1,3%	0,6%
Ensino Superior	6,9%	6,4%	49,4%	26,0%	10,2%	0,3%	1,0%
PEA	6,1%	7,9%	49,0%	23,2%	11,5%	1,2%	1,2%
Não PEA	6,3%	7,2%	49,7%	24,6%	9,8%	1,7%	0,7%
Nos últimos 10 dias, o(a) Sr(a) participou de alguma celebração religiosa, como missa, culto ou outro tipo de cerimônia da sua religião?							
Não	6,8%	9,0%	43,1%	26,9%	11,4%	1,9%	0,8%
Sim	5,5%	6,4%	55,0%	20,5%	10,7%	0,8%	1,2%



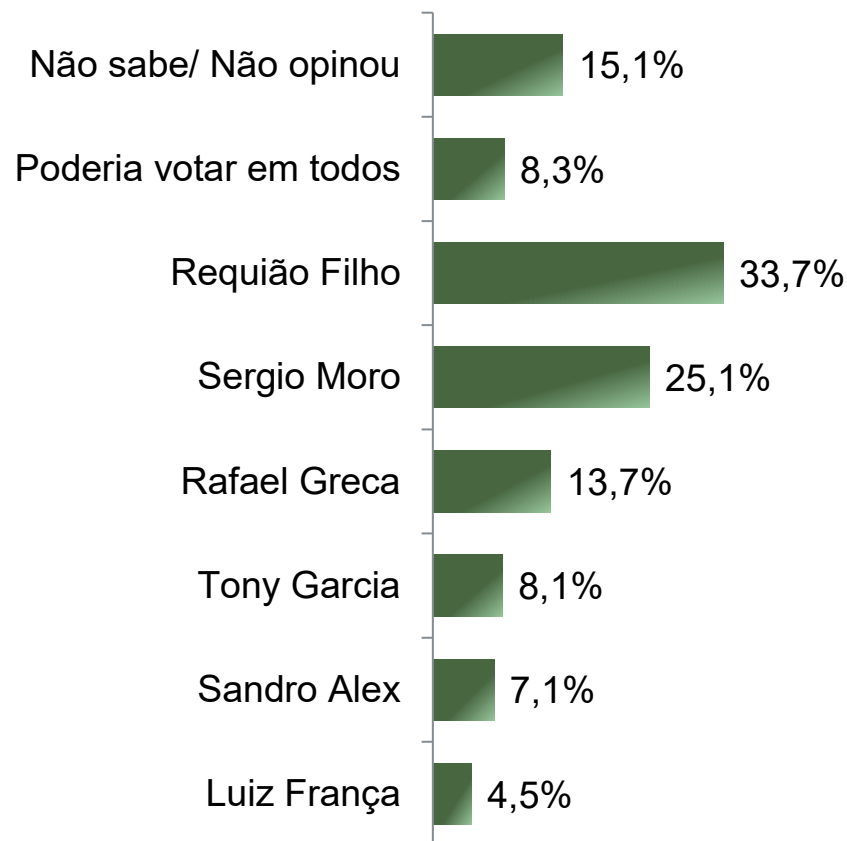
Rejeição Eleitoral – Governador

ESTIMULADA – RM*

De acordo com a Resolução-TSE n.º 23.600/2019, essa pesquisa está registrada no Tribunal Superior Eleitoral sob o n.º PR-00323/2026 para os cargos de Governador e Senador.

12

**Cada entrevistado poderia citar mais de 1 (um) candidato*



BASE: Eleitores do Estado do Paraná (1500)



Rejeição Eleitoral – Governador

ESTIMULADA – RM*

De acordo com a Resolução-TSE n.º 23.600/2019, essa pesquisa está registrada no Tribunal Superior Eleitoral sob o n.º PR-00323/2026 para os cargos de Governador e Senador.

13

*Cada entrevistado poderia citar mais de 1 (um) candidato

	Não sabe/ Não opinou	Poderia votar em todos	Requião Filho	Sergio Moro	Rafael Greca	Tony Garcia	Sandro Alex	Luiz França
Masculino	10,4%	8,0%	40,5%	24,0%	12,7%	9,4%	6,6%	4,1%
Feminino	19,3%	8,5%	27,7%	26,2%	14,7%	7,0%	7,6%	4,8%
De 16 a 24 anos	15,8%	10,3%	28,5%	23,6%	13,3%	7,9%	6,1%	3,6%
De 25 a 34 anos	17,1%	8,2%	34,9%	23,5%	11,4%	4,6%	6,4%	3,2%
De 35 a 44 anos	14,6%	8,7%	34,8%	24,0%	12,2%	7,0%	8,7%	5,2%
De 45 a 59 anos	12,8%	7,7%	38,4%	27,4%	13,6%	7,9%	6,6%	4,1%
60 anos ou mais	16,2%	7,7%	29,5%	25,5%	17,0%	12,0%	7,4%	5,6%
Ensino Fundamental	17,6%	8,4%	25,8%	26,3%	16,2%	8,4%	8,2%	5,9%
Ensino Médio	14,6%	9,0%	34,5%	21,8%	14,5%	8,8%	7,0%	4,9%
Ensino Superior	13,2%	6,9%	41,2%	29,5%	9,7%	6,6%	6,1%	2,0%
PEA	14,2%	8,3%	35,4%	25,5%	12,4%	6,9%	6,8%	3,4%
Não PEA	17,2%	8,3%	29,8%	24,4%	16,8%	10,9%	7,8%	7,0%
Nos últimos 10 dias, o(a) Sr(a) participou de alguma celebração religiosa, como missa, culto ou outro tipo de cerimônia da sua religião?								
Não	14,9%	8,8%	30,1%	29,3%	14,8%	7,3%	7,0%	3,8%
Sim	15,3%	7,8%	37,2%	21,2%	12,7%	9,0%	7,3%	5,1%



Situação Eleitoral para o Legislativo Federal

De acordo com a Resolução-TSE n.º 23.600/2019, essa pesquisa está registrada no Tribunal Superior Eleitoral sob o n.º PR-00323/2026 para os cargos de Governador e Senador.

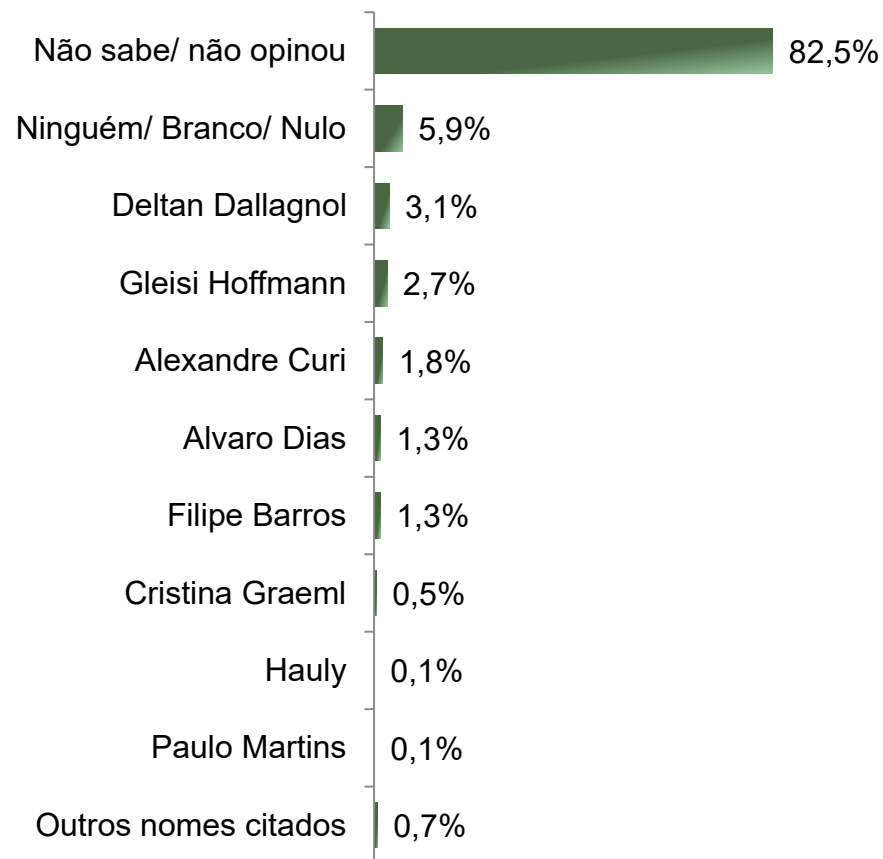


Situação Eleitoral – Senador

ESPONTÂNEA

De acordo com a Resolução-TSE n.º 23.600/2019, essa pesquisa está registrada no Tribunal Superior Eleitoral sob o n.º PR-00323/2026 para os cargos de Governador e Senador.

15



BASE: Eleitores do Estado do Paraná (1500)



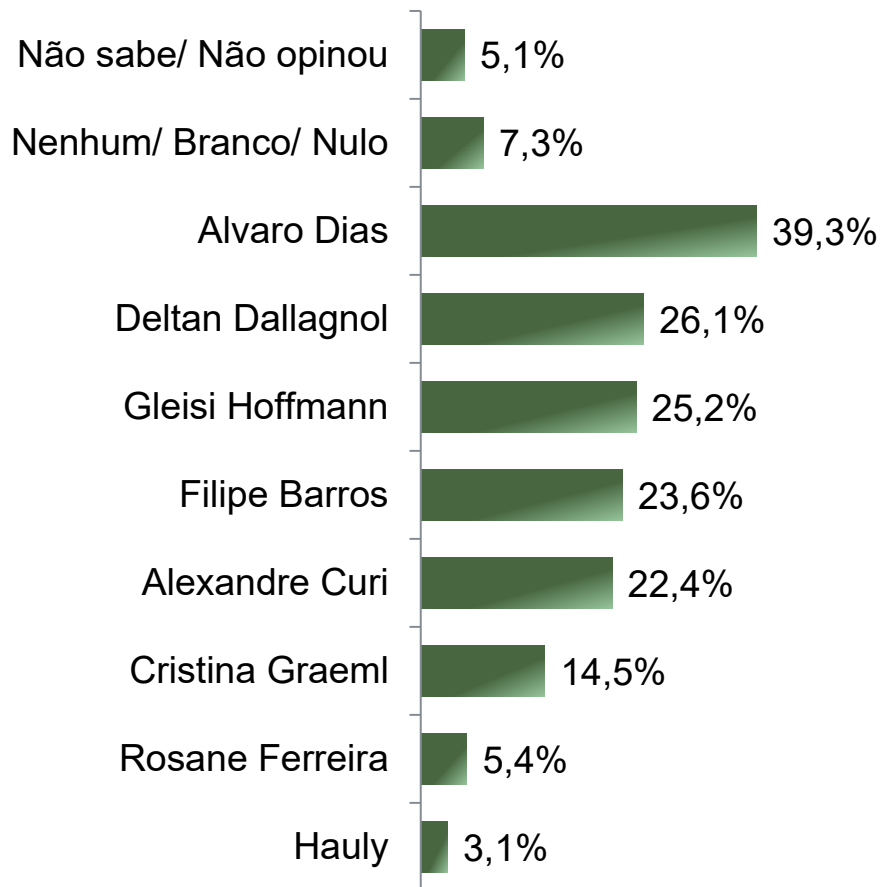
Situação Eleitoral – Senador

ESTIMULADA – RM* - Cenário 1

De acordo com a Resolução-TSE n.º 23.600/2019, essa pesquisa está registrada no Tribunal Superior Eleitoral sob o n.º PR-00323/2026 para os cargos de Governador e Senador.

16

**Cada entrevistado poderia citar até 2 (dois) candidatos*



BASE: Eleitores do Estado do Paraná (1500)



Situação Eleitoral – Senador

ESTIMULADA – RM* - Cenário 1

De acordo com a Resolução-TSE n.º 23.600/2019, essa pesquisa está registrada no Tribunal Superior Eleitoral sob o n.º PR-00323/2026 para os cargos de Governador e Senador.

17

*Cada entrevistado poderia citar até 2 (dois) candidatos

	Não sabe/ Não opinou	Nenhum/ Branco/ Nulo	Alvaro Dias	Deltan Dallagnol	Gleisi Hoffmann	Filipe Barros	Alexandre Curi	Cristina Graeml	Rosane Ferreira	Haulý
Masculino	4,1%	6,9%	37,1%	33,0%	22,8%	26,9%	22,6%	15,0%	3,1%	2,8%
Feminino	6,1%	7,7%	41,2%	20,0%	27,3%	20,6%	22,3%	14,0%	7,5%	3,4%
De 16 a 24 anos	6,7%	7,3%	37,0%	20,0%	32,1%	25,5%	22,4%	10,9%	6,1%	3,0%
De 25 a 34 anos	6,4%	8,2%	37,0%	24,2%	25,3%	23,8%	22,4%	12,5%	6,4%	3,6%
De 35 a 44 anos	6,3%	8,0%	40,8%	24,7%	23,7%	22,3%	21,3%	12,9%	4,9%	2,4%
De 45 a 59 anos	4,1%	8,4%	37,9%	29,4%	24,0%	24,6%	21,5%	15,6%	4,9%	2,0%
60 anos ou mais	3,7%	5,1%	42,3%	27,9%	24,5%	22,6%	24,2%	17,6%	5,3%	4,5%
Ensino Fundamental	5,7%	4,8%	48,6%	17,1%	30,4%	22,1%	17,8%	12,6%	7,3%	4,6%
Ensino Médio	4,6%	9,0%	37,8%	26,9%	20,8%	26,8%	24,7%	15,2%	4,0%	3,3%
Ensino Superior	5,3%	7,4%	31,3%	34,9%	27,0%	19,8%	23,7%	15,3%	5,6%	1,3%
PEA	5,8%	8,1%	37,1%	27,5%	23,9%	23,4%	22,1%	14,5%	4,9%	2,5%
Não PEA	3,7%	5,7%	44,2%	23,1%	28,1%	24,0%	23,1%	14,4%	6,5%	4,6%
Nos últimos 10 dias, o(a) Sr(a) participou de alguma celebração religiosa, como missa, culto ou outro tipo de cerimônia da sua religião?										
Não	5,3%	8,2%	38,9%	23,3%	29,3%	22,6%	20,5%	14,5%	4,7%	3,6%
Sim	4,9%	6,5%	39,7%	28,9%	21,3%	24,6%	24,2%	14,4%	6,1%	2,7%



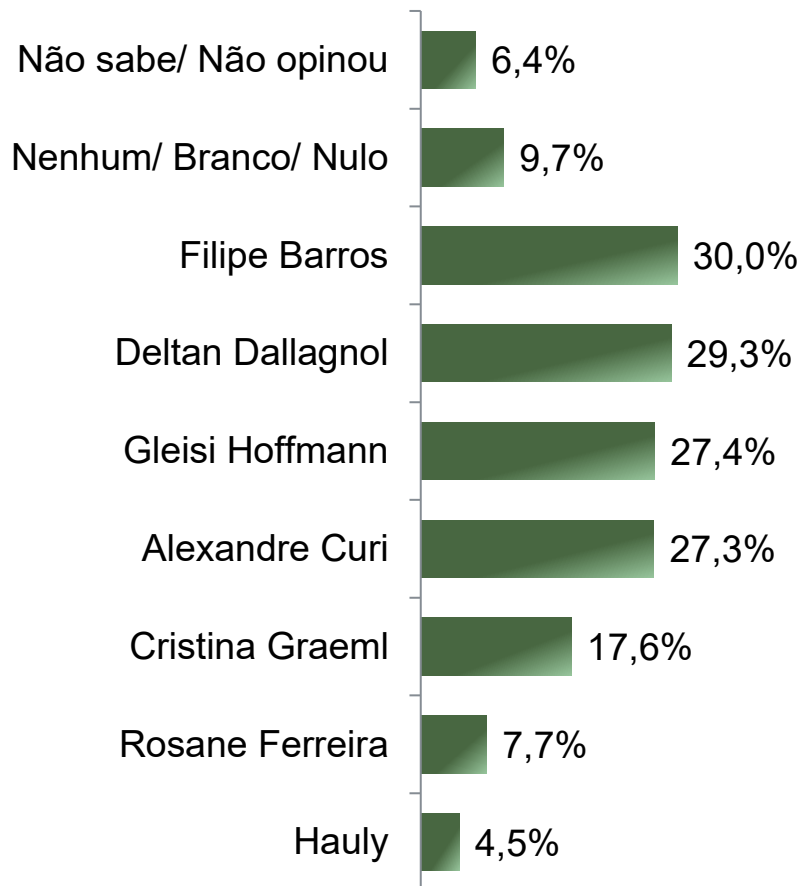
Situação Eleitoral – Senador

ESTIMULADA – RM* - Cenário 2

De acordo com a Resolução-TSE n.º 23.600/2019, essa pesquisa está registrada no Tribunal Superior Eleitoral sob o n.º PR-00323/2026 para os cargos de Governador e Senador.

18

**Cada entrevistado poderia citar até 2 (dois) candidatos*



BASE: Eleitores do Estado do Paraná (1500)



Situação Eleitoral – Senador

ESTIMULADA – RM* - Cenário 2

De acordo com a Resolução-TSE n.º 23.600/2019, essa pesquisa está registrada no Tribunal Superior Eleitoral sob o n.º PR-00323/2026 para os cargos de Governador e Senador.

19

*Cada entrevistado poderia citar até 2 (dois) candidatos

	Não sabe/ Não opinou	Nenhum/ Branco/ Nulo	Filipe Barros	Deltan Dallagnol	Gleisi Hoffmann	Alexandre Curi	Cristina Graeml	Rosane Ferreira	Haully
Masculino	5,1%	9,3%	33,1%	36,7%	24,4%	28,3%	18,3%	4,2%	4,5%
Feminino	7,6%	10,1%	27,2%	22,8%	30,1%	26,3%	16,9%	10,7%	4,6%
De 16 a 24 anos	6,1%	10,9%	32,1%	21,8%	33,3%	29,1%	11,5%	8,5%	3,6%
De 25 a 34 anos	7,5%	9,3%	29,5%	29,2%	28,1%	26,0%	16,0%	8,2%	5,7%
De 35 a 44 anos	7,7%	10,8%	30,0%	27,2%	25,8%	26,1%	15,3%	6,6%	4,2%
De 45 a 59 anos	5,6%	10,7%	30,7%	32,2%	25,8%	25,8%	19,4%	7,7%	2,6%
60 anos ou mais	5,6%	7,7%	28,7%	31,4%	27,1%	29,8%	21,3%	7,7%	6,4%
Ensino Fundamental	7,5%	8,4%	30,8%	21,0%	34,0%	23,1%	16,9%	9,6%	6,2%
Ensino Médio	5,4%	11,5%	32,9%	30,2%	22,7%	29,3%	17,6%	6,3%	4,9%
Ensino Superior	6,9%	8,1%	24,2%	37,2%	28,0%	28,5%	18,3%	7,9%	2,0%
PEA	6,7%	10,5%	28,9%	30,5%	25,6%	26,7%	17,2%	7,4%	3,8%
Não PEA	5,7%	8,1%	32,5%	26,6%	31,4%	28,5%	18,5%	8,3%	6,1%
Nos últimos 10 dias, o(a) Sr(a) participou de alguma celebração religiosa, como missa, culto ou outro tipo de cerimônia da sua religião?									
Não	6,0%	11,1%	28,6%	26,0%	31,9%	25,6%	17,6%	6,8%	5,3%
Sim	6,8%	8,5%	31,3%	32,5%	23,1%	28,9%	17,6%	8,5%	3,8%



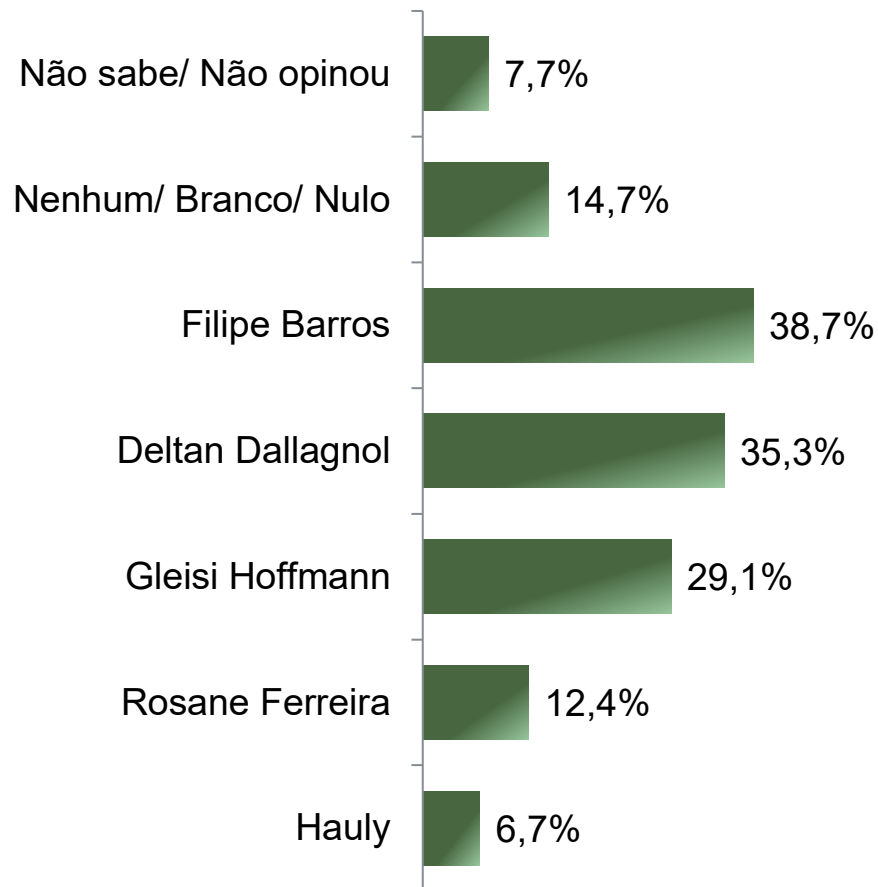
Situação Eleitoral – Senador

ESTIMULADA – RM* - Cenário 3

De acordo com a Resolução-TSE n.º 23.600/2019, essa pesquisa está registrada no Tribunal Superior Eleitoral sob o n.º PR-00323/2026 para os cargos de Governador e Senador.

20

*Cada entrevistado poderia citar até 2 (dois) candidatos



BASE: Eleitores do Estado do Paraná (1500)



Situação Eleitoral – Senador

ESTIMULADA – RM* - Cenário 3

De acordo com a Resolução-TSE n.º 23.600/2019, essa pesquisa está registrada no Tribunal Superior Eleitoral sob o n.º PR-00323/2026 para os cargos de Governador e Senador.

21

*Cada entrevistado poderia citar até 2 (dois) candidatos

	Não sabe/ Não opinou	Nenhum/ Branco/ Nulo	Filipe Barros	Deltan Dallagnol	Gleisi Hoffmann	Rosane Ferreira	Haully
Masculino	5,9%	13,8%	42,5%	42,7%	26,4%	8,7%	7,1%
Feminino	9,4%	15,4%	35,3%	28,6%	31,6%	15,7%	6,3%
De 16 a 24 anos	8,5%	16,4%	35,8%	25,5%	35,2%	17,0%	6,1%
De 25 a 34 anos	8,2%	14,2%	39,1%	34,9%	30,6%	12,1%	7,5%
De 35 a 44 anos	8,7%	16,4%	38,0%	31,4%	27,9%	10,5%	6,3%
De 45 a 59 anos	6,6%	14,3%	39,6%	39,6%	27,4%	12,5%	4,6%
60 anos ou mais	7,4%	13,3%	39,1%	38,3%	28,2%	12,0%	8,8%
Ensino Fundamental	8,2%	12,6%	39,3%	26,0%	37,4%	13,9%	8,2%
Ensino Médio	6,7%	16,7%	42,0%	36,9%	24,1%	10,9%	7,2%
Ensino Superior	8,9%	13,5%	32,3%	42,7%	28,5%	13,2%	4,1%
PEA	8,0%	15,8%	37,0%	36,1%	27,1%	12,0%	6,2%
Não PEA	7,2%	12,2%	42,5%	33,3%	33,8%	13,3%	7,6%
Nos últimos 10 dias, o(a) Sr(a) participou de alguma celebração religiosa, como missa, culto ou outro tipo de cerimônia da sua religião?							
Não	6,2%	16,0%	37,8%	30,6%	33,5%	11,4%	7,4%
Sim	9,2%	13,4%	39,5%	39,7%	25,0%	13,4%	6,0%

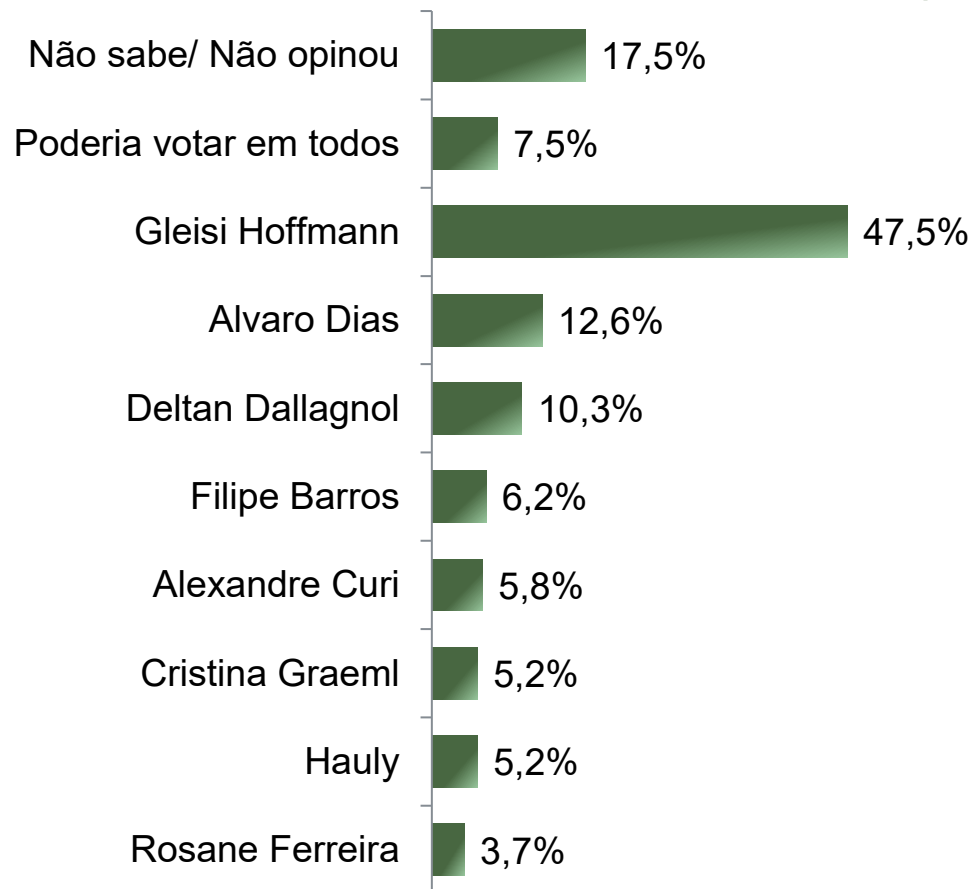


De acordo com a Resolução-TSE n.º 23.600/2019, essa pesquisa está registrada no Tribunal Superior Eleitoral sob o n.º PR-00323/2026 para os cargos de Governador e Senador.

Rejeição Eleitoral – Senador

ESTIMULADA – RM*

**Cada entrevistado poderia citar mais de 1 (um) candidato*



BASE: Eleitores do Estado do Paraná (1500)



Rejeição Eleitoral – Senador

ESTIMULADA – RM*

De acordo com a Resolução-TSE n.º 23.600/2019, essa pesquisa está registrada no Tribunal Superior Eleitoral sob o n.º PR-00323/2026 para os cargos de Governador e Senador.

23

*Cada entrevistado poderia citar mais de 1 (um) candidato

	Não sabe/ Não opinou	Poderia votar em todos	Gleisi Hoffmann	Alvaro Dias	Deltan Dallagnol	Filipe Barros	Alexandre Curi	Cristina Graeml	Haully	Rosane Ferreira
Masculino	13,5%	7,1%	53,2%	10,7%	12,1%	6,6%	5,6%	5,2%	4,4%	3,9%
Feminino	21,1%	8,0%	42,5%	14,3%	8,6%	5,8%	5,9%	5,2%	5,9%	3,5%
De 16 a 24 anos	19,4%	9,7%	33,9%	18,2%	12,1%	6,7%	10,3%	8,5%	3,6%	4,2%
De 25 a 34 anos	16,7%	5,0%	46,3%	12,1%	10,0%	7,1%	5,3%	5,3%	5,3%	3,2%
De 35 a 44 anos	17,1%	7,3%	48,8%	11,1%	10,8%	5,2%	5,6%	4,9%	5,2%	3,1%
De 45 a 59 anos	17,9%	6,9%	52,7%	13,8%	10,2%	6,1%	4,6%	4,1%	3,8%	2,3%
60 anos ou mais	17,3%	9,3%	48,1%	10,4%	9,3%	6,1%	5,6%	5,1%	7,2%	5,9%
Ensino Fundamental	26,7%	8,0%	34,0%	12,3%	11,4%	5,9%	7,3%	7,3%	6,2%	5,7%
Ensino Médio	15,5%	8,8%	51,7%	12,6%	8,2%	6,4%	5,8%	3,9%	6,0%	3,4%
Ensino Superior	10,7%	4,8%	55,5%	13,0%	12,5%	6,1%	4,1%	5,1%	2,8%	2,0%
PEA	16,7%	6,8%	49,2%	12,5%	10,7%	5,9%	5,7%	5,7%	4,4%	3,0%
Não PEA	19,4%	9,2%	43,8%	12,9%	9,4%	7,0%	6,1%	4,1%	7,0%	5,4%
Nos últimos 10 dias, o(a) Sr(a) participou de alguma celebração religiosa, como missa, culto ou outro tipo de cerimônia da sua religião?										
Não	19,8%	8,6%	40,5%	10,9%	12,7%	6,8%	5,7%	6,6%	4,5%	3,4%
Sim	15,3%	6,5%	54,2%	14,2%	7,9%	5,6%	5,9%	3,9%	5,9%	4,0%



Avaliação da Administração Estadual

De acordo com a Resolução-TSE n.º 23.600/2019, essa pesquisa está registrada no Tribunal Superior Eleitoral sob o n.º PR-00323/2026 para os cargos de Governador e Senador.

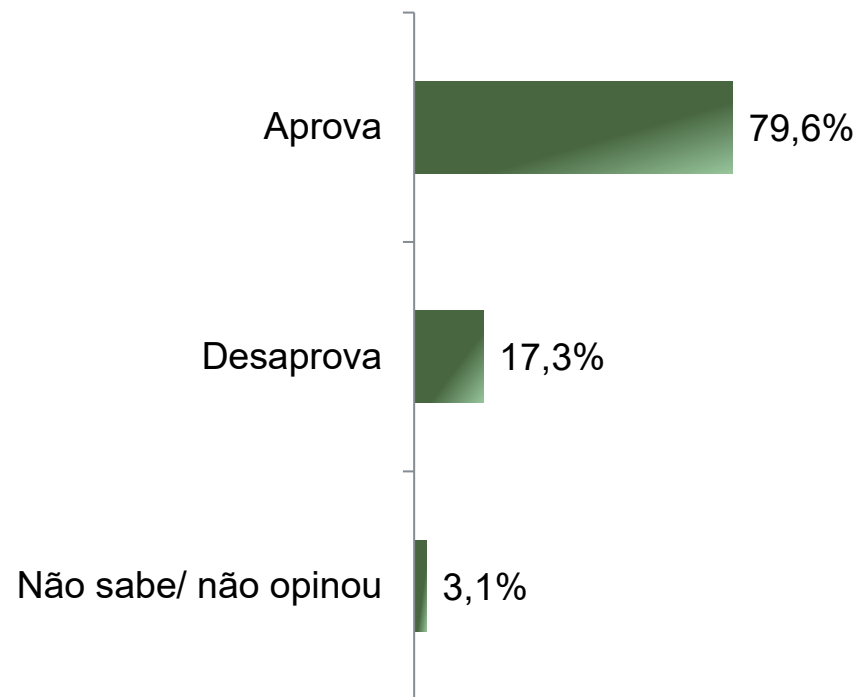
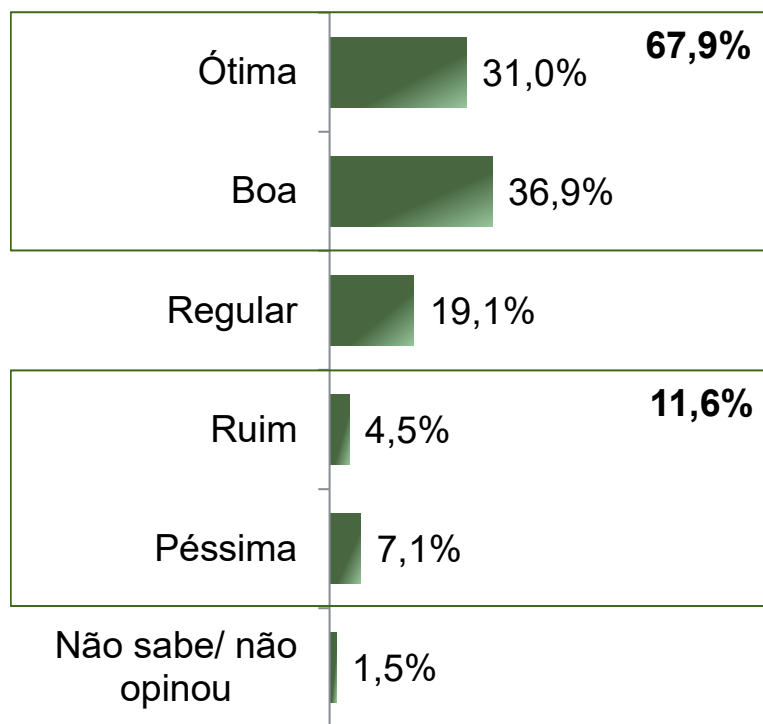


Avaliação e Aprovação da administração do Governador Ratinho Junior

ESTIMULADA

De acordo com a Resolução-TSE n.º 23.600/2019, essa pesquisa está registrada no Tribunal Superior Eleitoral sob o n.º PR-00323/2026 para os cargos de Governador e Senador.

25



BASE: Eleitores do Estado do Paraná (1500)



Avaliação e Aprovação da administração do Governador Ratinho Junior

COMPARATIVO

De acordo com a Resolução-TSE n.º 23.600/2019, essa pesquisa está registrada no Tribunal Superior Eleitoral sob o n.º PR-00323/2026 para os cargos de Governador e Senador.

26

	Maio 2025	Julho 2025	Agosto 2025	Novembro 2025	Janeiro 2026 PR-08451/2026	Março 2026 PR-06254/2026	Maio 2026 PR-00323/2026
Ótima	28,4%	27,8%	29,4%	36,7%	36,5%	34,9%	31,0%
Boa	37,6%	39,2%	42,0%	37,3%	38,3%	36,0%	36,9%
Regular	22,5%	22,7%	19,8%	18,0%	15,8%	18,9%	19,1%
Ruim	4,8%	4,1%	3,6%	3,2%	2,4%	3,4%	4,5%
Péssima	5,9%	5,2%	4,2%	3,4%	4,9%	4,8%	7,1%
Não sabe/ não opinou	0,8%	1,1%	1,0%	1,3%	2,1%	2,0%	1,5%
Aprova	80,5%	81,4%	85,0%	84,3%	85,5%	84,3%	79,6%
Desaprova	16,5%	15,1%	11,6%	12,5%	11,5%	12,8%	17,3%
Não sabe/ não opinou	3,0%	3,6%	3,4%	3,2%	3,0%	2,9%	3,1%

BASE: Eleitores do Estado do Paraná



Aprovação da administração do Governador Ratinho Junior

ESTIMULADA

De acordo com a Resolução-TSE n.º 23.600/2019, essa pesquisa está registrada no Tribunal Superior Eleitoral sob o n.º PR-00323/2026 para os cargos de Governador e Senador.

27

	Aprova	Desaprova	Não sabe/ não opinou
Masculino	80,5%	16,4%	3,1%
Feminino	78,8%	18,1%	3,2%
De 16 a 24 anos	73,9%	21,2%	4,8%
De 25 a 34 anos	77,9%	18,5%	3,6%
De 35 a 44 anos	77,7%	18,8%	3,5%
De 45 a 59 anos	82,4%	15,1%	2,6%
60 anos ou mais	81,9%	15,7%	2,4%
Ensino Fundamental	83,1%	13,0%	3,9%
Ensino Médio	81,6%	15,8%	2,5%
Ensino Superior	72,3%	24,4%	3,3%
PEA	79,4%	17,5%	3,1%
Não PEA	80,0%	16,8%	3,3%
<i>Nos últimos 10 dias, o(a) Sr(a) participou de alguma celebração religiosa, como missa, culto ou outro tipo de cerimônia da sua religião?</i>			
Não	75,1%	20,9%	4,0%
Sim	83,9%	13,8%	2,3%

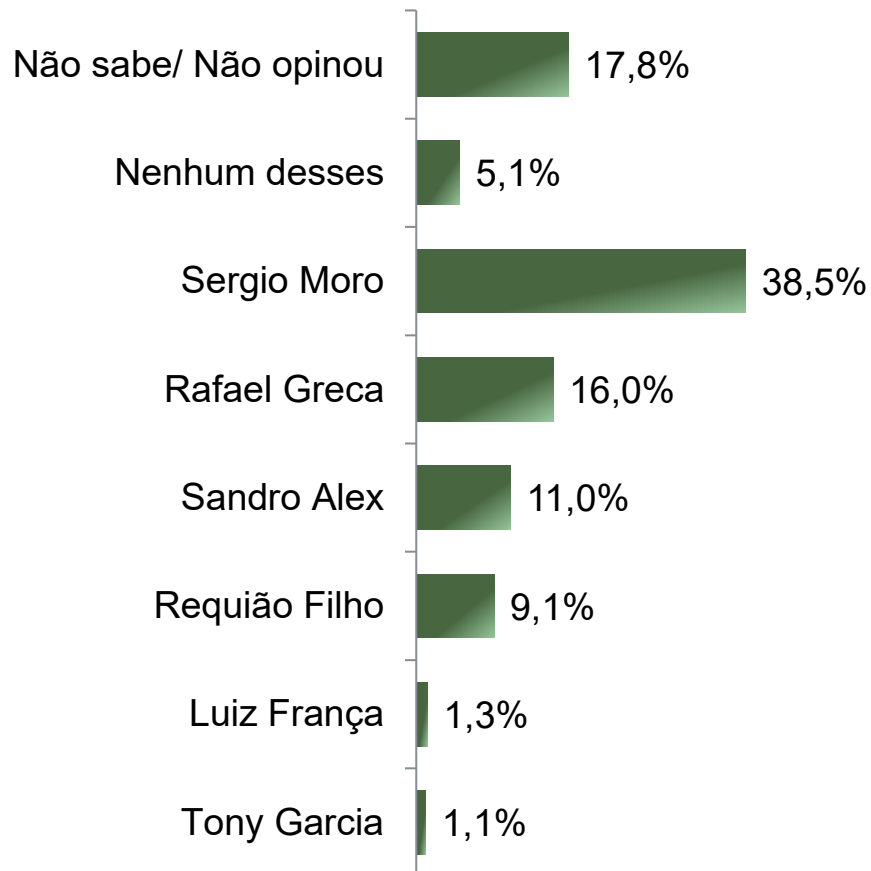


Percepção de qual candidato merece o apoio do Governador Ratinho Junior

ESTIMULADA

De acordo com a Resolução-TSE n.º 23.600/2019, essa pesquisa está registrada no Tribunal Superior Eleitoral sob o n.º PR-00323/2026 para os cargos de Governador e Senador.

28



BASE: Eleitores do Estado do Paraná (1500)



Percepção de qual candidato merece o apoio do Governador Ratinho Junior

ESTIMULADA

De acordo com a Resolução-TSE n.º 23.600/2019, essa pesquisa está registrada no Tribunal Superior Eleitoral sob o n.º PR-00323/2026 para os cargos de Governador e Senador.

29

	Não sabe/ Não opinou	Nenhum desses	Sergio Moro	Rafael Greca	Sandro Alex	Requião Filho	Luiz França	Tony Garcia
Masculino	17,3%	5,2%	39,8%	15,4%	13,1%	7,2%	1,1%	0,8%
Feminino	18,2%	4,9%	37,4%	16,6%	9,1%	10,9%	1,5%	1,4%
De 16 a 24 anos	18,8%	7,9%	34,5%	12,1%	13,3%	8,5%	3,0%	1,8%
De 25 a 34 anos	18,5%	3,9%	39,5%	14,9%	12,5%	7,8%	2,1%	0,7%
De 35 a 44 anos	18,1%	4,9%	38,0%	17,4%	10,5%	9,8%	0,7%	0,7%
De 45 a 59 anos	16,1%	4,1%	41,9%	15,3%	10,5%	9,7%	1,0%	1,3%
60 anos ou mais	18,4%	5,9%	36,4%	18,1%	9,8%	9,3%	0,8%	1,3%
Ensino Fundamental	21,7%	4,3%	33,6%	14,8%	9,4%	13,0%	2,3%	0,9%
Ensino Médio	17,3%	5,7%	40,8%	14,9%	11,8%	7,2%	0,9%	1,3%
Ensino Superior	14,2%	4,8%	40,2%	19,1%	11,5%	8,1%	1,0%	1,0%
PEA	18,3%	5,3%	38,4%	15,9%	11,5%	8,3%	1,2%	1,1%
Não PEA	16,8%	4,6%	38,8%	16,1%	9,8%	11,1%	1,5%	1,3%
Nos últimos 10 dias, o(a) Sr(a) participou de alguma celebração religiosa, como missa, culto ou outro tipo de cerimônia da sua religião?								
Não	19,3%	6,6%	33,1%	17,1%	9,8%	11,1%	1,6%	1,4%
Sim	16,4%	3,6%	43,7%	15,0%	12,1%	7,3%	1,0%	0,9%



De acordo com a Resolução-TSE n.º 23.600/2019, essa pesquisa está registrada no Tribunal Superior Eleitoral sob o n.º PR-00323/2026 para os cargos de Governador e Senador.



Obrigado pela atenção!