

A pesquisa está registrada no TSE sob o número:RS-00020/2012.

FICHA TÉCNICA

Período de realização da pesquisa

De 15 a 18 de maio de 2012

Margem de erro

3,0 pontos percentuais para mais ou para menos sobre os resultados obtidos em um intervalo de confiança de 95,0%

Número de entrevistas

1200 entrevistas

Nome do contratante

Instituto Methodus Análise de Mercado SS Ltda.

Nome da empresa que realizou a pesquisa

Instituto Methodus Análise de Mercado SS Ltda.

Número do registro

RS-00020/2012

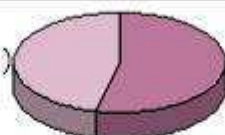
Data para divulgação

24 de maio de 2012

PERFIL DOS ENTREVISTADOS

SEXO

Masculino (46,3%)



Feminino (53,7%)

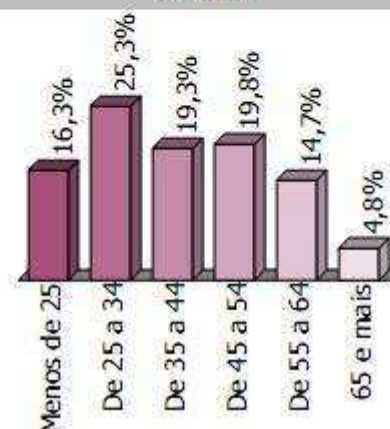
RENDA FAMILIAR

Até R\$ 1.244,00	182	15,2%
De R\$ 1.245,00 a R\$ 3.110,00	390	32,5%
De R\$ 3.111,00 a R\$ 6.220,00	287	23,9%
De R\$ 6.221,00 a R\$ 9.330,00	120	10,0%
Acima de R\$ 9.330,00	221	18,4%
Total	1 200	100,0%

ESCOLARIDADE

Ensino Fundamental	388	32,3%
Ensino Médio	465	38,8%
Ensino Superior	331	27,6%
Analfabeto	16	1,3%
Total	1 200	100,0%

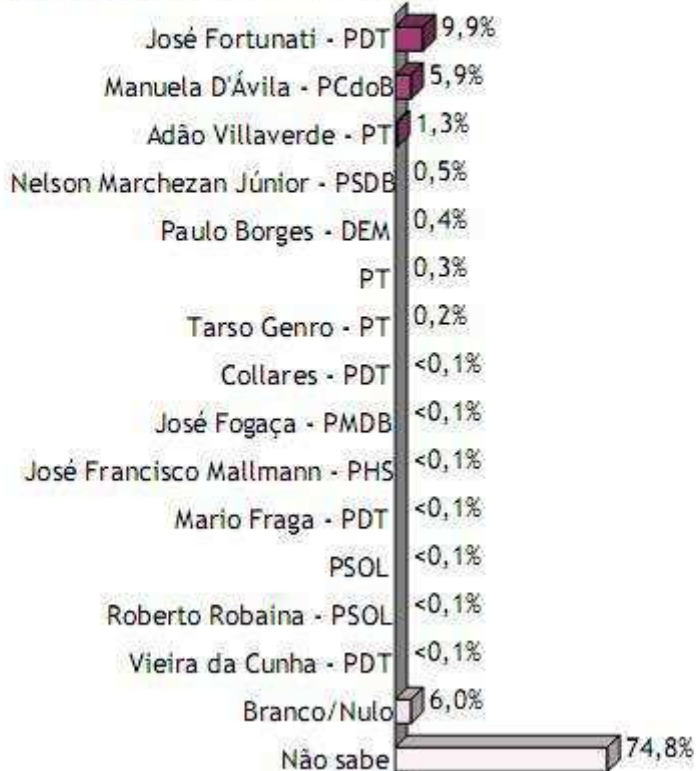
IDADE



ESPONTÂNEA

ESPONTÂNEA

Em outubro deste ano teremos eleições. Se as eleições fossem hoje, em quem você votaria para PREFEITO de Porto Alegre?



ESTIMULADA 1

ESTIMULADA 1

Se a eleição fosse hoje e os candidatos fossem estes, em quem você votaria para prefeito de Porto Alegre?



ESTIMULADA 2

ESTIMULADA 2

E se os candidatos fossem estes, em quem você votaria para Prefeito de sua cidade se as eleições fossem hoje?



ESTIMULADA 3

ESTIMULADA 3

E se os candidatos fossem estes, em quem você votaria para Prefeito de sua cidade se as eleições fossem hoje?



ESTIMULADA 4

ESTIMULADA 4

E se os candidatos fossem estes, em quem você votaria para Prefeito de sua cidade se as eleições fossem hoje?



REJEIÇÃO

REJEIÇÃO

Em qual ou quais destes possíveis candidatos você NÃO VOTARIA DE JEITO ALGUM para Prefeito de Porto Alegre? Resposta múltipla.



CRUZAMENTOS

ESTIMULADA 1 X ESCOLARIDADE

	Ensino Fundamental	Ensino Médio	Ensino Superior	Analfabeto
Manuela D'Ávila - PCdoB	44,1%	45,6%	32,3%	37,5%
José Fortunati - PDT	26,5%	25,4%	36,6%	12,5%
Paulo Borges - DEM	11,9%	10,3%	4,5%	6,3%
Adão Villaverde - PT	3,9%	5,4%	8,5%	0,0%
Nelson Marchezan Júnior - PSDB	2,6%	3,9%	4,8%	18,8%
Roberto Robaina - PSOL	0,3%	0,9%	2,1%	0,0%
Érico Corrêa - PSTU	0,3%	0,9%	0,6%	0,0%
José Francisco Mallmann - PHS	0,5%	0,0%	0,3%	0,0%
Branco/Nulo	7,7%	4,7%	6,0%	18,8%
Não sabe	2,3%	3,0%	4,2%	6,3%
Total	100,0%	100,0%	100,0%	100,0%

ESTIMULADA 1 X RENDA

	Até R\$ 1.244,00	De R\$ 1.245,00 a R\$ 3.110,00	De R\$ 3.111,00 a R\$ 6.220,00	De R\$ 6.221,00 a R\$ 9.330,00	Acima de R\$ 9.330,00
Manuela D'Ávila - PCdoB	51,1%	44,9%	37,3%	40,8%	32,6%
José Fortunati - PDT	23,6%	24,6%	28,9%	34,2%	36,7%
Paulo Borges - DEM	9,9%	10,3%	12,2%	5,8%	4,5%
Adão Villaverde - PT	3,8%	5,1%	6,3%	5,0%	7,7%
Nelson Marchezan Júnior - PSDB	2,7%	3,3%	3,5%	5,0%	5,9%
Roberto Robaina - PSOL	0,5%	0,8%	1,0%	1,7%	1,4%
Érico Corrêa - PSTU	0,0%	0,3%	1,4%	0,0%	0,9%
José Francisco Mallmann - PHS	0,0%	0,5%	0,0%	0,0%	0,5%
Branco/Nulo	5,5%	8,5%	4,9%	4,2%	5,9%
Não sabe	2,7%	1,8%	4,5%	3,3%	4,1%
Total	100,0%	100,0%	100,0%	100,0%	100,0%